

te ayuda con **Blogger** para mejorar tu blog

Buscar...



Anuncios Google

Blogger Template

Blogger Blogger

Twitter Facebook

Crear Blogger

Curso presencial para bloggers en Tenerife Impartido por Carlos Bravo

CATEGORÍAS

Todos (108)
 Primeros pasos (11)
 Posicionamiento (17)
 Redes sociales (24)
 Facebook (7)
 Twitter (6)
 Google+ (7)
 LinkedIn (2)
 Pinterest (2)
 Interfaz (8)
 Publicidad (4)
 Marketing (6)
 Productividad (8)
 Dispositivos (5)
 Otros servicios (12)

LO MÁS LEÍDO

Iconos sociales
 sigueme en Blogger
 Vincular Blogger con
 Facebook, Twitter y
 LinkedIn"
 Botón Me gusta de
 Facebook en Blogger
 Botón Google +1 en
 cada post de Blogger

COMENTARIOS

Aulacero21
 He seguido
 todo, el post
 me ha ido perfecto.
 Mucha...

Mamen Aracil
 Muchas
 gracias, había
 visitado otros blog y
 no me ...

Carmen
 Martin
 Hola:) He
 conseguido poner los
 botones de twitter ...

Palantir
 Gracias por
 contestar tan
 pronto Jesús. He
 visto l...

Laura
 Machado
 ¡Hola!
 ¡Felicidades por el
 blog! Acabo de
 empezar ...

Rodrigo
 Hola, tengo
 un pequeño
 problema. Intento
 insertar ...

Rodrigo
 Hola, tengo
 un pequeño
 problema. Intento
 insertar ...

Paco-videojuegos
 baratos
 Menos mal que he
 dado con tu blog, que
 me ha enseñ...

Camila Guerra
 Hola Jesús,

04/03/2011

¿Como vincular blogger con twitter, facebook y linkedin?



Si te haces esta pregunta es que estás a las puertas de **implementar tu estrategia social para el blog**. Si por el contrario has llegado hasta aquí porque te ha llamado la atención este post pues resulta que si, que es posible vincular **blogger con Twitter, Facebook y LinkedIn**.



Me gustaría darle un poco de trascendencia a esta entrada y es que al finalizar este post habrás dado un paso muy importante, no sólo por tener presencia en las **redes sociales** y por lo tanto llegar a más público sino porque

estará siendo más productivo ya que resulta que con "sólo" crear nuevas entradas en el blog, éstas se **publicarán de manera automática en Twitter, Facebook o en LinkedIn**. Es por lo tanto ideal para pequeñas empresas y para blogs personales ya que focalizas todo tu trabajo y esfuerzo en el Blog.

Para acometer este ejemplo deberás disponer ya de cuenta en [Twitter](#) y/o [Facebook](#) o por lo menos en una de los dos. Antes de continuar, es conveniente que inicies sesión en estos servicios.

Vincular el Blog con Facebook y Twitter utilizando el servicio TwitterFeed

1. [Accede a twitterfeed](#).
Crea una cuenta nueva si no la tenías antes.
2. En la casilla **Feed Name** coloca un nombre ejemplo el nombre de tu blog
3. En la casilla **Blog RSS** o **RSS Feed URL** deberá indicar tu canal RSS, ejemplo:
RSS original: <http://direccopndetublog.blogspot.com/atom.xml>
4. Presiona el botón **test rss feed** para confirmar que es correcto
5. Donde pone **Advance Settings**, desplégalo para curiosear y verás un dato importante es la frecuencia con la que el servicio rastrea tu blog, **por defecto cada 30 minutos**.
6. Avanza al siguiente, presiona **Twitter** y luego **Facebook** (es indiferente el orden), donde te pedirá que concedas permiso para [acceder](#) a tu cuenta y listo. Hecho esto ya lo tienes.

Recuerda que si tienes una **página de Fans en Facebook** debes seleccionarla en la configuración de **TwitterFeed** de lo contrario las publicaciones pueden ir a parar a tu perfil personal.

Escribe una nueva entrada en el blog y prueba el servicio. Verás que tienes un botón que se llama **check now** que te permite una vez publicado tu post, no esperar los 30 minutos.

El servicio me ha funcionado siempre perfectamente excepto cuando pones el título del blog todo mayúsculas (cosa que no es recomendable por otra parte), en esos caso hace bien la parte de twitter pero no la parte de Facebook. Ten presente este dato.

Deja tus comentarios y espero que te haya sido útil.

SÍGUEME A TRAVÉS DE:



¿Cómo poner estos iconos en Blogger?

BOTÓN FOLLOW DE TWITTER

Seguir a [@Iniciablog](#) 1,484 seguidores
 ¿Cómo poner el botón Follow?

NUEVOS POST EN TU EMAIL

Indica tu dirección de email y recibirás las nuevas publicaciones automáticamente

escribe tu email aquí...

Suscribir

510 readers
BY FEEDBURNER

¿Cómo configurar los boletines?

INSIGNIA DE GOOGLE+ EMPRESAS



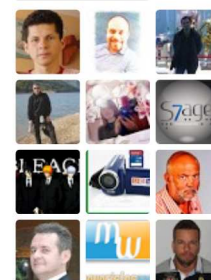
iniciaBlog
 on Google+

Página de marca en Google+

GOOGLE+ SEGUIDORES


Jesús González

Añadir a circ...



3334 me tienen en
 sus círculos. Ver
 todo

ANUNCIOS DE GOOGLE ADSENSE

 seguro que te asustaste de mi comentar...

 joser132
muchas gracias, me ha ayudado mucho, me ha costado...

 cLaRk Ruiz
Otro tutorial que me ha funcionado de maravilla. M...

 Antonio Mompeán
Hola Jesús, Efectivamente la carpeta "Public&q...

 Veronica M.
Pues he avanzado bastante sin ayuda!!!! he lograd...

 Jesús González
Hola Luis, Tal y como te comenté ayer, hoy lo he di...

 Veronica M.
Bueno te comento.....logre después de no se como q...

 Veronica M.
Si me puedes ayudar con mi pregunta anterior, tamb...

 caminoconpatucos
Pues yo uso bastantes, y eso que mi blog es de rec...

 Luis Villalta
Buenos días Jesús, siento darte tanto trabajo, per...

 Jesús González
Hola Jenny, asacas, como vez he esperado algo más, qu...

 Jesús González
upss!, qué cosa más rara, ehí pero sí que lo veo. ...

 Jesús González
Hola Eva, Muchas gracias. PÁra saber la cantidad de...

 Jesús González
Ok. He estado haciendo pruebas pero tampoco me sal...

 Luis Villalta
No, porque he restablecido la planilla antigua y s...

 Jesús González
Perfecto Luis...pero...no veo que tengas aplicado ...

 Luis Villalta
Gracias Jesús, me refiero a la miniatura de la ima...

MÁS RECURSOS BLOGGER

[Ayuda Bloggers](#)
[Ciudad Blogger](#)
[Mil trucos Blogger](#)

Pantallas de mi configuración

- [Configuración de TwitterFeed con Facebook](#)
- [Configuración de TwitterFeed con Twitter](#)
- [Configuración de TwitterFeed con LinkedIn](#)

Preguntas más frecuentes sobre TwitterFeed

- **¿Por qué los fans de mi blog no ven sus [perfiles](#) las actualizaciones de la mio?** *Cuando te haces Fan de una marca, efectivamente las publicaciones de la marca aparecen en el muro del Fan. Si con el paso del tiempo dicho FAN no interactúa con la marca haciendo clic en Me Gusta en las publicaciones, éste se vuelve un fan poco interesado por la marca por lo que a partir de Marzo de 2011 con una nueva [actualización](#) de Facebook, resulta que solo recibirán los comunicados de la marca aquellos fans activos. Es una forma de premiar su fidelidad. Por lo tanto los fans debe hacer clic en Me gusta de las últimas publicaciones de la tu blog. Deben entrar dentro de sus respectivos cuentas de facebook y buscar tu página de fans y hacer clic en Me gusta de las últimas publicaciones. veras que en la siguiente publicación les aparece en su muro, donde deberás votarla con el Me gusta. [Más info aquí](#)*
- **¿Por qué cuando pasa la publicación a Facebook me muestra un icono o imagen que no forma parte del post?**
Comentarles que a mi me pasa lo mismo...para evitarlo lo que estoy haciendo es tratar siempre de que cada nuevo post lleve una imagen dentro. En este caso la publicación es correcta.
- **¿Por qué determinadas entradas no se publican automáticamente en Facebook?**
En lo casos en los que a mi me ha pasado es cuando abuso de las mayúsculas en el título del post
- **¿Por qué determinadas entradas no se publican automáticamente en Facebook?**
En lo casos en los que a mi me ha pasado es cuando abuso de las mayúsculas en el título del post.
- **¿Existe alguna otra alternativa a TwitterFeed?**
Varios usuarios han mencionado [RSS Graffiti](#), aunque de momento no he podido probarlo
- **¿Puede TwitterFeed vincular el blog con Google+?**
Este es un tema que he preguntado en el foro de TwitterFeed, de momento no es posible ya que todavía no está [disponible](#) para desarrolladores de terceros la API de Google+. [Más información aquí](#). Simplemente recordarles que ya he escrito un post sobre [cómo automatizar las publicaciones del Blog en Google+](#)

ARTÍCULOS RELACIONADOS

LinkedIn

- [Botón de LinkedIn en cada entrada del blog](#)

Facebook

- [Una empresa no tiene amigos, tiene fans](#)
- [Botón de "Enviar" de Facebook en cada entrada del blog](#)
- [¿Qué es un Community Manager y qué herramientas usa?](#)
- [¿Cómo poner las fotos de los fans de Facebook en el blog?](#)
- [Estrategia Low Cost en Internet y redes sociales para pymes y autónomos](#)

Redes Sociales

- [Botón Compartir de Google+ en cada post de Blogger](#)
- [Qué es Buffer y cómo combinarlo con Blogger](#)
- [Qué es IFTTT y cómo combinarlo con Blogger](#)
- [El hundimiento. Parodia sobre las redes sociales](#)
- [Cómo poner el botón de "pinear" de Pinterest en cada post de Blogger](#)

Te ha gustado y quieres **colaborar** con **iniciaBlog**

Comparte esta entrada con tus seguidores. ¡Gracias!

Compartir 8
  2 · votar  34  Share 1  71  Enviar

[Hotel san diego](#) [Printer Ink](#) [Travel to italy](#) [Hotel San](#) [Hotel Nevada](#) [infolinks](#)

89 comentarios:

Darociion 06/03/11 04:54



Gmail para móviles:
En el ordenador.
En el móvil.



 Publicidad AdSense en Blogger
 ¿Cómo crear anuncios?

CÓDIGO QR (QUICK RESPONSE)



 ¿Qué es y para qué sirve código QR?

SEGUIDORES EN FACEBOOK



Me gusta

A 958 personas les gusta **iniciaBlog**.





David

Diana

Eduardo Ney





Вероника

Jennifer

Silvia

Plug-in social de Facebook

 Fans de Facebook en Blogger

SEGUIDORES

OloBlogger
El Blog de Emilio
Cobos
Comunidad bloggers
Gadgets para Blogger

RECURSOS SOCIAL MEDIA

Vector Social

ENLACES OFICIALES GOOGLE

Centro Asistencia
Blogger
Novedades de Google
Centro de asistencia
para Webmaster
Blog Oficial productos
Google
Directorio de Blogs de
Google

HITOS



hola, yo seguí tus pasos pero aun no me aparece nada en la vinculacion que hice con facebook. alguna solucion?

[Responder](#)



iniciablog 06/03/11 10:26

Hola Darición

Cuando configuras el servicio para [enlazar](#) con Facebook, tienes dos pasos, el primero es la autentificación en facebook, el segundo es pulsar el botón Conect with Facebook, el sistema te preguntará si concedes permiso di que si, luego fíjate que te dice escribir en tu muro o en una Página de Facebook asociada.

No pongas mayúsculas en el título de tus posts
Revisado nuevamente

Comentanlos

[Responder](#)



iniciablog 06/03/11 17:50

Ahora he puesto enlaces a captura de pantallas para que veas configurado el servicio. Ver enlaces en el Post

[Responder](#)



AYUDA JUVENIL 28/03/11 05:59

MUY BUENO
GRACIAS

[Responder](#)



iniciablog 28/03/11 07:25

Hola Ayuda Juvenil,

Gracias por tu comentario. Te invito a seguir el blog ya que ha cuestiones muy interesantes y mucho por publicar.

Gracias

[Responder](#)



Anónimo 31/03/11 12:52

Me sirvió, muchísimas gracias. Lo he implementado en mi blog, es el siguiente ;)
<http://elmundotuenti.blogspot.com/>

[Responder](#)



iniciablog 01/04/11 07:21

Gracias por el comentario y me alegra saber que te ha servido. Tiene buena pinta tu blog, felicidades.

[Responder](#)



Carlos Vázquez González 05/04/11 19:05

Me ha servido de gran ayuda. Muchísimas gracias.

[Responder](#)



iniciablog 05/04/11 22:50

¡Gracias Carlos!
Cualquier cosa ya sabes donde encontrarnos...

[Responder](#)



Don Ná 20/05/11 22:23

hola,

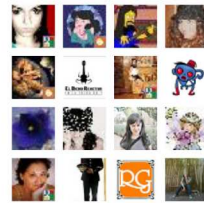
lo probé, con mis con mis cuentas de facebook y twitter.

hice un post de prueba, y no aparece nada, en ninguna de las 2 cuentas. y al hacer click en la cuenta de blog asociada a twitterfeed me dice que tengo (0 post), eso no

Participar en este sitio

Google Friend Connect

Miembros (448) [Más »](#)



¿Ya eres miembro? [Iniciar sesión](#)

ACTIVIDAD EN TWITTER



Jesús González
iniciablog

iniciablog Cómo conseguir que toquen tu canción favorita en la radio bit.ly/YdMOII vía: [@carlosbravo](#)
· [reply](#) · [retweet](#) · [favorite](#)



Join the conversation

Actividad de Twitter en Blogger

Vincular blogger con FB, Twitter...

DIRECTORIOS



varía sin importar las veces que le de al "check now"

que habrá pasado? :(

[Responder](#)



iniciablog 21/05/11 11:34

Hola Don Ná,

Mi experiencia con este servicio es que tienes que tener algo de paciencia. Me explico una vez configurado el Feed con los enlaces correspondientes a Facebook y/o Twitter dale tiempo. Pueden pasar unas horas hasta que cargue la informacion del Feed de origen. Pero finalmente te aseguro que funciona como un reloj,

Coméntanos!!

[Responder](#)



Condorito 21/06/11 15:23

hasta hoy me fije que se debe configurar por separado estaba antes solo facebook, ahora solo sincronice twitter, y en facebook, dejo RSS Graffiti. gracias, me sirvió un montón!

[Responder](#)



CascudaBike 14/07/11 19:22

Muchas gracias por esta entrada, ya hice todos los pasos, ahora a ver si funciona bien, que seguro que si.

Muy bien explicado.

[Responder](#)



iniciablog 14/07/11 21:44

CascudaBike si ves que tienes alguno problema coméntame...gracias por tu comentario, seguimos en contacto.

[Responder](#)



Las Cosas De Alan 27/07/11 17:00

Gracias men Buen aporte

[Responder](#)



@acausapie 05/08/11 22:03

Hola, lo primero y antes de nada, muchas felicidades por tu blog, soy un seguidor tuyo.

Te escribo porque tengo un problema con el twitterfeed, resulta que el programa siempre que manda una actualización en facebook, me saca siempre la MISMA foto de una actualización vieja.

Porque puede ser esto? Me podrias ayudar?. Aparte si quieres entrar en mi blog y echar un ojo y comentarme si tienes alguna idea para mejorarlo, te lo agradecería.

Un saludo.

[Responder](#)



josema 06/08/11 18:15

guay

[Responder](#)



iniciablog 07/08/11 09:03

Hola @acausapie qué curioso, me dices que el twitterfeed te publica bien la noticia en tu muro de facebook pero la foto asociada corresponde a otra entrada?, dejame saber cual es tu blog para verlo.

Espero tus noticias

[Responder](#)



@acausapie 07/08/11 23:30

Si, eso es lo que me ocurre. El blog es :

<http://scienceforyoung.blogspot.com/>

[Responder](#)



iniciablog 08/08/11 10:22

Hola acausapie,

Estoy tratando de mirar lo que me explicas de TwitterFeed y te doy una pista y algo similar que me pasó a mi.

Cuando publicaba post con fotos ningun problema, pero al publicar post sin foto la publicación en el muro me quedaba con un logo que tenia en el menú derecho (el logo de blogger). Supongo que es un error y esto puede ser que te está pasando a ti. Suppongo que no queda otra que esperar por una actualización de este servicio o bien tratar de que todos tus post contengan una imagen.

Felicidades por tu blog.

[Responder](#)



Nereida 17/09/11 00:22

Hola, gracias por tu entrada, me ha venido muy bien para enlazar mi blog al facebook a través de Twitterfeed. Me pasa igual que a acausapie, he publicado una entrada en mi blog sin foto y al enlazar el blog en facebook me muestra una imagen que no tienen nada que ver con el blog y que no se de donde sale, eso hay manera de arreglarlo o se supone que debo publicar todas las entradas con foto? es que me gustaría que no saliera ninguna imagen si la entrada no la incluye. También he pensado en probar rss graffiti, aunque en esto soy totalmente novata y no tengo ni idea. Muchas gracias por tu ayuda. Un saludo.

[Responder](#)



iniciablog 17/09/11 10:06

Hola Nereida,

Efectivamente a mi me pasa lo mismo...lo dicho si el post no tiene ninguna imagen, el servicio coge el primer grafico que pille en tu blog y unas veces sale uno y otras otro...

He oído hablar del rss graffiti...es cuestión de probarlo pero yo tengo como devoción por feedburner...de todas formas voy a ver si puedo volver a retomar este tema y si doy con algo te lo hago saber ¿vale?.

Tu blog me ha parecido increíble...muchas felicidades!!

Un saludo, Jesús.

[Responder](#)



Anónimo 03/10/11 03:23

administro una pagina de mi empresa, pero yo quiero q vincular blogger SOLAMENTE con mi perfil personal, al hacer esto las entradas de mi blog tambien se verian en la página de mi empresa???

[Responder](#)



iniciablog 03/10/11 08:32

Hola,

Cuando configuras el TwitterFeed con respecto al enlace con Facebook, puedes enlazar tanto con un perfil como con una FanPages. No vemo problema alguno en enlazar la pagina corporativa con tu perfil personal, esto no debe afectar al "muro" de la fanpage corporativa. Es solo cuestión de probar.

Mucha suerte, saludos.

[Responder](#)



Templario 28/11/11 02:38

Hola espero me puedas ayudar sabes por que el twitterfeed publica la misma entrada de mi blog 2 veces en el facebook? si publico 3 entradas en mi blog.....el twitterfeed las publica dobles en mi face osea 6 veces 2 cada una me explico?

saludos

[Responder](#)



Jesús González 28/11/11 08:18

Hola Templario....

Nunca me ha pasado eso que comentas. Te doy algunas pistas.

1.- Tienes una aplicación instalada en Facebook mediante la cual está vinculada con Twitter.

2.-Revisa la zona horario de tu blog en la configuración.

3.-Quita el enlace y publica, no debería llevarte nada....de lo contrario es que tienes asociado TwitterFeed con otra cuenta de email...

Coméntame templario si con estas pistas has podido dar con algo...

Gracias por comentar,

Saludos,

Jesús

[Responder](#)



David A. 29/12/11 07:17

Gracias por tu recomendación. Logré asociar mis cuentas con relativo éxito gracias a tu información. Lo que me ha pasado es lo siguiente: Todo bien con twitter. Con Facebook es la inquietud, llega a publicar pero solo en mi muro, no aparece en la página de inicio o últimas noticias de mi cuenta. Un amigo me ayudo a comprobar ello a través de su face y efectivamente en su sección de últimas noticias no aparecía nada publicado por mí, pero si en mi muro cuando lo visitaba. ¿Qué estaría sucediendo? ¿Hay forma de arreglar ello?

[Responder](#)



Jesús González 29/12/11 08:19

Cuando te haces Fan de una marca (como es el caso de tu amigo), efectivamente las publicaciones de la marca aparecen en el muro del Fan. Si con el paso del tiempo dicho FAN no interactúa con la marca haciendo clic en Me Gusta en las publicaciones, éste se vuelve un fan poco interesado por la marca por lo que a partir de Marzo de 2011 con una nueva actualización de Facebook, resulta que solo recibirán los comunicados de la marca aquellos fans activos. Es una forma de premiar su fidelidad. Por lo tanto tu amigo debe hacer clic en Me gusta de las últimas publicaciones de la tu blog. Deben entrar dentro de sus respectivos cuentas de facebook y buscar tu página de fans y hacer clic en Me gusta de las últimas publicaciones. Verás que en la siguiente publicación les aparece en su muro, donde deberás votarla con el Me gusta. Mas info aquí

<http://www.h2acomunicacio.com/facebook-cambia-novedades-tu-muro/>

Coméntame Gracias David A por tu comentario

Jesús González

[Responder](#)



Templario 29/12/11 15:17

Buen día Jesus Glz perdon por no contestar a tiempo sobre mi problema, te comento mi solucion. El problema radico es que tenia el feed duplicado en twwitterfedd. Dado de alta doble. Elime uno y solucion. Gracias por tu ayuda y muy feliz año nuevo. Saludos

[Responder](#)



Jesús González 29/12/11 15:59

Gracias Templario...por comentar donde estaba el problema...

Un saludo,

Jesús!

[Responder](#)



Chari MERU 11/01/12 00:09

A ver si puedes ayudarme, te lo agradecería, conseguí enlazar mi blog con mi facebook personal, pero tuve la brillante idea de cambiar la direc. de mi blog (era demasiado larga) y además le hice una pág. en el face (al blog) el tema es que ahora

no sé enlazar el blog con su pag. de facebook. Se puede hacer o tengo que enlazarlo con el mío personal?

[Responder](#)



Cesar de Centi 16/01/12 15:03

Gracias!!

[Responder](#)



Carolina Capo 29/01/12 21:12

Hola!, pues yo ya lo he probado, y solo me funciona con linkedin, no hay manera de que me funcione con facebook ni con twitter, miraré dentro de unas horas a ver si funciona, pero de primeras no me va.
Hay que esperar?

[Responder](#)

[Respuestas](#)



Jesús González 30/01/12 08:15

Hola Carolina,
He revisado tu blog y el título de tus post está todo en mayúsculas, es una de las causas que yo apuntaba en la zona de preguntas más frecuentes. Es cuestión que hagas otra prueba con el título "Tipo oración" para ir descartando cosas

Coméntanos nuevamente ya que es muy importante tu experiencia..

Gracias por comentar!
Mucha suerte,
Jesús González.

[Responder](#)



Carolina Capo 30/01/12 13:58

Hola Jesús! Si eso lo leí, pero antes de poner el texto en mayúsculas, lo puse como dijiste y tampoco funcionaba, vamos que no me ha funcionado de ninguna de las dos maneras. También he leído que a veces hay que esperar...no se si es eso lo que ocurre...

Bueno, de todas formas, miro de publicar otro post hoy a ver que sucede vale?
Muchas gracias por contestar!

Un saludo,

Carolina.

[Responder](#)

[Respuestas](#)



Jesús González 30/01/12 14:15

Ok. Carolina ya me dices qué pasa con la siguiente publicación. Gracias por comentar
Saludos,
Jesús González

[Responder](#)



BACKSTAGE Carolina Capo 30/01/12 15:13

Vale, ya te lo cuento!!! ah1 y que sepas que ya he puesto mi botón de google plus gracias a tu post!!!
Muchas gracias!

Saludos!

Carol.

[Responder](#)



BACKSTAGE Carolina Capo 01/02/12 08:35

Hola Jesús! qué tal? bueno, ayer publiqué post nuevo... te cuento, el que publiqué el domingo cuando ya instalé el programa y puse las letras en mayúsculas, se me

publicó en facebook 3 veces, y dos de ellas con error, en una salía el post con su título y todo, y en vez de poner el principio del post, lo que salía era el código html, y en linkedin me pasó igual, el del domingo se publicó, pero con la letra en html. El segundo de facebook, se publicó el post bien, pero la foto que salía era de otro post, y en el post que publiqué ayer, me pasó igual, se publicó el post con otra foto. En twitter no se me publica nada, directamente no me va. No hay otro método que pueda enlazar las cuentas? Muchas gracias!

Carolina.

[Responder](#)



Jesús González 02/02/12 23:47

jo...:(déjame mirar a ver si encuentro algo, pero este es uno de los servicios más utilizados. No es el único pero sí el que más.

Me lo apunto y te digo algo

Gracias por dejar tu comentario.

[Responder](#)



Fer Schrödinger 07/02/12 16:05

Hola!! No hay manera de que pueda vincular twitterfeed a Facebook... con Twitter no hubo problema, pero al pinchar en FB, la pantalla me pone lo siguiente:

Choose existing Facebook Account or Authenticate a new account

Authenticated Facebook Account

[aquí una caja desplegable cuya única opción es "Facebook account"]

Authenticate new Facebook Account

Y nada más. Cuando le doy a "Create service" me da el siguiente error:

1 error prohibited this service from being saved

There were problems with the following fields:

Must specify facebook account

Y de aquí no salgo... no tengo ningún sitio donde "especificar la cuenta de Facebook"!!!

Si me podéis decir algo lo agradezco, un saludo cordial.

[Responder](#)

[Respuestas](#)



Jesús González 07/02/12 16:11

Hola Fer!

Yo te diría que inicies primero la sesión en Facebook y luego en otra pestaña del navegador vea Twitter Feed y no deberías tener problema.

Otra cosa es intentarlo si siguen los problemas con otro navegador (firefox o chrome)

Ya me cuentas ¿vale?

Gracias por tu comentario,

Saludos Jesús

[Responder](#)



Fer Schrödinger 07/02/12 16:33

Hola Jesús!! Pues no hay manera de que conecte con Facebook. No hay ningún sitio donde pueda especificar la cuenta, y siempre me da el mismo error. FB está abierto, y mi navegador es Chrome... sin embargo el enlace con Twitter fue instantáneo, sin problema :-/

[Responder](#)

[Respuestas](#)



Jesús González 07/02/12 16:40

Lo he vuelto a probar y me funciona....qué cosa más rara.

Mira la ayuda (en ingles) a ver si te da una pista
<http://twitterfeed.com/help>
Una alternativa es <http://www.rssgraffiti.com/> por si quieres intentarlo.



Marco 18/02/12 15:50

Fer Usa el rssgraffiti.com o tambien puedes usar otra alternativa muy buena que es <https://apps.facebook.com/blognetworks>, puedes vincular cuentas de facebook y twitter. para que muestre al instante lo que publicas tienes que tener unos cuantos seguidores en su plugin en tu sitio, yo lo pienso implementar en mi nuevo sitio blogdelvago.com porque en mi otro blog me iba muy bien



Jesús González 18/02/12 18:26

Gracia Marco,

Yo tengo varios blogs montados con TwitterFeed y van de maravilla, aunque también es cierto que parece que esta gente (TwitterFeed), tiene medio abandonado el servicio. Conocía la opción de RSSGraffiti aunque no la otra.

Muchas gracias por aportar tu punto de vista y es cuestión como bien dices de probar otras alternativas.

Muy buen blog, recomendado para pasar un buen rato!

Jesús González

[Responder](#)



SABRI OLIVERA 11/02/12 16:48

x que no me anda facebook!!! que no me deja usarlo???mierda

[Responder](#)

[Respuestas](#)



Jesús González 11/02/12 16:51

Que es lo que te pasa...te da algún error o algo?

Coméntame porque es el segundo usuario que me dice lo mismo..

[Responder](#)



Leticia 01/03/12 01:21

Muchas gracias, ha servido de gran ayuda.

[Responder](#)

[Respuestas](#)



Jesús González 01/03/12 08:15

Gracias Leticia me alegra saber que te ha sido útil.
Mucha suerte! Ah...y felicidades por tu blog!
Jesús González.

[Responder](#)



Monica 03/03/12 04:15

Muchas gracias Jesús, como siempre tus consejos me van de perlas, ya vincule mis cuentas y me salio muy bien, por supuesto gracias a tus consejos. seguimos en contacto. Mi cuenta en Twitter es @Monicabeatriz01

[Responder](#)

[Respuestas](#)



Jesús González 03/03/12 16:36

Gracias Mónica,
Ya te sigo a través de Twitter. Tu blog además me ha encantado creo que si sigues a este ritmo pronto tetrás una buena comunidad

Cualquier duda o cualquier nuevo tema que quieras emprender en tu blog

ya saber pos donde estoy.

Es un placer contar contigo.

Un fuerte abrazo,
Jesús González

[Responder](#)



David 04/03/12 18:34

Jesús, en mi caso vinculé mi blog y sus "sub-blogs" y me lo vinculó una vez, pero posteriormente ni cada media hora me lo ha rastreado e incluso en el modo manual (dándole yo) me ha dejado... qué ocurre??
gracias!

[Responder](#)

[Respuestas](#)



Jesús González 05/03/12 09:25

Hola David,
Entiendo que la publicación se efectua sobre las nuevas entradas, es decir debes publicar algo para que entonces el servicio de lo haga llegar hasta donde lo hayas configurado. No actua sobre Post antiguos.

Coméntame algo más a ver si puedes darme una pista.

[Responder](#)



Twittera Española 20/03/12 18:24

Uhhh gracias, ahora mismo lo prueba a ver que onda si me funciona. Gracias por el post.

Saludos
Twitterenespanol.net

[Responder](#)



Mon 06/05/12 11:02

Yo tengo una pequeña consulta... A mi me gusta poner las entradas de mi blog en mi estado de facebook, no me molesta nada hacerlo de un modo manual y así puedo poner los comentarios que yo quiera a la entrada. El problema es que me sale el titulo, la foto, pero no me sale parte del texto la entrada tal y como veo en otros sitios, siempre me sale la descripción del blog y me parece un autentico rollo. Habría alguna manera de que no salga la descripción y salga el texto de la entrada? Muchísimas gracias y enhorabuena por tu blog. Qué haríamos sin él!!!!

[Responder](#)

[Respuestas](#)



Jesús González 14/05/12 08:47

Hola Mom

Se me habia pasado este comentario...por favor prueba a aplicar este otro post y luego me comentas vale:

[Como evitar que todos los post se muestren con la misma descripcion](#)

Coméntame, gracias
Jesús González



Mon 14/05/12 10:56

Muchas gracias, Jesús.
(Ya te he comentado en el post que me indicas).
Gracias.



Leticia 31/10/12 12:45

Hola Jesús!, me pasa algo parecido a Mon, cuando se publican mis entradas del blog al facebook (por twitterfeed, no manualmente), siempre me pone la descripción del blog, y no del post, ¿cómo podría cambiarlo?
Muchísimas gracias.

**Leticia** 31/10/12 20:56

He hecho lo que comentas en el post, ya te contaré si da resultados.
Muchas gracias-

**Jesús González** 01/11/12 15:57

Perfecto Leticia ya me diras si te funciona ¿vale?

**Leticia** 05/11/12 22:07

A día de hoy me sigue publicando todos los post en facebook con la descripción del blog, tarda mucho en cambiarlo o es que he hecho algo mal?
Muchas gracias Jesús.

**Jesús González** 06/11/12 09:31

Lecitia,

Necesito me digas la url de tu blog para verlo.

A la espera de un nuevo comentario!

Gracias
Jesús

[Responder](#)**Claudia Sánchez** 13/05/12 02:11

Hola Jesus.
Soy Claudia, estoy tratando de ayudar a mi marido a que se inicie en este mundo 2.0. Es abogado y necesita mas visibilidad
Le arme una pagina y ahora quise hacer un blog donde el comente sus conocimientos. Le pusimos dominio .com
Sera por eso que no me reconoce el Twitter Feed?
Mil gracias.

[Responder](#)[Respuestas](#)**Jesús González** 14/05/12 08:45

Hola Claudia,
Me parece genial eso de que estés iniciando a tu marido en esto de la web 2.0, jeje. :)

No tiene nada que ver que sea un .com. El Twitterfeed debe detectar los cambios de las nuevas publicaciones en tu blog mediante el feed o rss y llevarlos hasta una cuenta de Twitter, Facebook o LinkedIn

Al final del Post tienes tres pantallazos en unos enlaces para que veas mi configuración. Lo ideal cuando estes configurando este servicio es que previamente inicies sesión en Facebook, Twitter o LinkedIn según tu caso.

Vuelve a intentarlo y espero que me comentes nuevamente cualquier duda o bien si lo has conseguido.

Quedo a la espera.

Muchas gracias por tu comentario y vamos a por este objetivo!
Jesús González

[Responder](#)**Pereles Computer Services** 02/06/12 18:42

Un millón de gracias y funciona espectacular. Tengo que seguir navegando en tu blog a ver que encuentro.

[Responder](#)[Respuestas](#)**Jesús González** 04/06/12 08:42

Gracias Perelez Computer,

visita el índice de contenidos, desde ahí tendrás acceso a todos los contenidos de este blog.

Muchas gracias por la visita y por tu comentario

Bienvenido!

Jesús González

[Responder](#)



Ticoticotaa 13/07/12 17:29

Gracias, segui los pasos y vincule mi blog:
<http://lavozypalabradeunciadano.blogspot.com.es/>
a twitter.
Llevo poco en esto, pero las medidas del gobierno me han forzado a dar mi opinion y no callar.
Gracias por tu aportacion.

[Responder](#)



Jesús González 16/07/12 08:21

Gracias por tu visita y por el comentario....he visto tu blog y me ha parecido genial, oportuno y necesario..

He querido seguirte mediante Twitter pero no he visto la opción en tu blog.

Suerte!

Jesús González

[Responder](#)



Enrique Pereañez 26/08/12 04:29

Wow muchisimas gracias, es de gran ayuda. :)

[Responder](#)

[Respuestas](#)



Jesús González 28/08/12 15:07

Gracias Enrique!

Un placer tenerte por aquí.
Jesús González

[Responder](#)



MARIA CUÉLLIGA 19/09/12 17:38

Hola,
he seguido los pasos de TwitterFeed para asociar el blog a Facebook,pero cuando publico una entrada, en facebook sólo se ve una foto de lo que he publicado pero no lo que he escrito.
En google+ no me pasa, se publica todo super bien.
Qué puedo hacer?

[Responder](#)



Pilar Ortega 23/09/12 15:44

Gracias por tu ayuda e indicaciones he conseguido enlazar mi blog a Facebook!!!

[Responder](#)

[Respuestas](#)



Jesús González 21/10/12 19:03

Perfecto Pilar!
Mucha gracias por comentar

[Responder](#)

Marta Ruso 20/10/12 17:48



Muchísimas gracias!

Muy útil y te ahorra mucho trabajo. Esta mañana no tenía ni idea de que esto se pudiera hacer, y ahora ya lo tengo programado para twitter y facebook...genial!!

Gracias!

[Responder](#)

[Respuestas](#)



Jesús González 21/10/12 19:21

Marta te lo digo a ti y al resto de compañeros que acaban de vincular su blog con Facebook, Twitter o linkedin. Por favor mirar tambien.

[Qué es Buffer y cómo combinarlo con Blogger](#) para la promoción de los post antiguos si esto siguen siendo válidos.

[Qué es IFTTT y cómo combinarlo con Blogger](#) que vá un paso más más que TwitterFeed.

Muchas gracias por los comentarios!

Jesús González

[Responder](#)



Marta Ruso 20/10/12 18:09

Hola!, me surgió una duda con este tema.

Publica sólo la última entrada publicada en el blog?, o va seleccionando aleatoriamente?

Y si actualizas la entrada, ¿es ésta la que publica?

Muchas gracias de nuevo!!

[Responder](#)

[Respuestas](#)



Jesús González 21/10/12 19:22

La actualizaciones sobre tu post una vez publicado no tienen efecto en TwitterFeed.

Sincronizará solo aquellas entradas nuevas que vayas publicando en tu blog.

Un fuerte abrazo,

Jesús González

[Responder](#)



anayaika 21/10/12 01:11

Muchísimas gracias, acabo de poner el enlace de Twitter y me funciona perfectamente.

[Responder](#)

[Respuestas](#)



Jesús González 21/10/12 19:23

Genial! gracias anayaika!

[Responder](#)



Olegario Ordóñez Díaz 21/10/12 06:42

Muchas gracias. Ha sido sencillo. ¿Pero cómo hago para que aparezca el logo d face y de twitter en el blog?

[Responder](#)

[Respuestas](#)



Jesús González 21/10/12 19:24

Mira los mios,

Justo de bajo encuentras un enlace que te lleva al tutorial correspondiente.

Vuelve a comentarme nuevamente cuando los tengas!
Jesús González

[Responder](#)



Chary Serrano 23/10/12 17:59

Este blog lo voy a poner de favorito de mis favoritos, porque me vas a ayudar mucho. tienes respuesta a muchas preguntas que necesito saber, así que lo consultare. Yo estoy en casi todas las redes y me interesa mucho enlazarlas en mis entradas, así que me pondré a ello siguiendo tus instrucciones.

Tienes mi voto en los Bitácoras. Yo también me presento, por gastronómico y videoblog, te dejo el enlace por si quieres visitarme y si te gusta....

[MI COCINA Y OTRAS COSAS](#)

[Responder](#)

[Respuestas](#)



Jesús González 23/10/12 22:46

Muchísimas gracias Chary.

Tu blog me ha parecido de lo más original e innovador, sobre todo por las video recetas. Se el trabajo que hay detrás.

Te ve votado y te he recomendado en mi TL de Twitter. Espero que obtengas el mayor de los éxitos y seguir trabajando y mejorando cada día.

Jesús González

[Responder](#)



Descubrearth 30/10/12 17:57

Hola Jesús, somos descubrearth, y lo primero darte las gracias por tus aportes; nos has ayudado muchísimo para crear nuestro blog (aún en construcción).

Tengo un problemilla, creé mi cuenta en tweetfeed y todo funciona correctamente, tras más 30 mins ya se han publicado automáticamente nuevos tweets y entradas en facebook sobre mi primera entrada en el blog. Bien, mi cuenta de Twitter twitea las nuevas publicaciones de Facebook, las cuales contienen una nueva entrada. Con esto quiero decir que se twitean dos tweets seguidos con el mismo contenido pero distinta procedencia (uno desde Blogger y otro desde Facebook).

Gracias de nuevo, un saludo

descubrearth

[Responder](#)

[Respuestas](#)



Jesús González 31/10/12 14:11

Hola descubrearth,

Entonces efectivamente sobra uno. Si ya tienes vinculado tu cuenta de Facebook para que publique en Twitter, yo quitaría el de TwitterFeed. Es cuestión de que decidas cual quitar.

La ventaja que yo le veo a la sincronización de Facebook con Twitter es que puedes hacer actualizaciones directamente en tu Facebook que conlleva publicación automática en Twitter.

En mi caso por ejemplo no tengo Facebook vinculado con Twitter.

Gracias por este fantástico comentario y espero haberte ayudado a despejar tu duda.
Jesús González

[Responder](#)

Fiorella 13/11/12 20:37



Oye que buen articulo... no sabes lo mucho que ayudas a gente como yo...

[Responder](#)

[Respuestas](#)



Jesús González 27/11/12 23:31

Gracias!

[Responder](#)



Jeth Crew 23/11/12 07:21

No me quiere agarrar con facebook pero va bien con twitter no se a que se deba que no se pone mi cuenta twitterfeed gracias por el tuto creo que para facebook usare rss graffiti salu2

[Responder](#)

[Respuestas](#)



Jesús González 27/11/12 23:32

Me parece una buena solución. RSS Graffiti o bien mira esta otra variante. [Qué es IFTTT y cómo combinarlo con Blogger](#)

Gracias Jeth por tu comentario,

Jesús González

[Responder](#)

Introduce tu comentario...

Comentar como:

Te agradezco la participación en iniciaBlog a través tu comentario. Recuerda que te responderé con otro comentario justo debajo del tuyo. Gracias y mucha suerte! ;-)

[Entrada más reciente](#)

[Página principal](#)

[Entrada antigua](#)

Suscribirse a: [Enviar comentarios \(Atom\)](#)

 [¿Cómo poner el botón de...?:](#)

[Facebook](#) | [Twitter](#) | [Google+](#) | [Compartir](#) | [Linkedin](#) | [Pinterest](#) | [Imprimir](#)



iniciaBlog - Te ayuda a iniciar y mejorar tu blog usando Blogger por [iniciaBlog](#) se encuentra bajo una Licencia [Creative Commons Reconocimiento-NoComercial-CompartirIgual 3.0 Unported](#).
Basada en una obra en www.iniciablog.com.
[Política de Privacidad de iniciaBlog](#)

Con la tecnología de [Blogger](#).